

SALA DE RECURSOS MULTIFUNCIONAL

ESCOLA MUNICIPAL PROFESSOR SEBASTIÃO FELTRIN.

PROFESSORA: SILVANA NEGRÃO

TURMA: SRM

COMPONENTES CURRICULARES: LÍNGUA PORTUGUESA E MATEMÁTICA.

DATA DA REALIZAÇÃO: DE 31 DE AGOSTO A 04 DE SETEMBRO.

ALUNO (A): _____ TURMA: 2º ANO



Senhores Pais e Responsáveis

Vocês estão recebendo as **ATIVIDADES COMPLEMENTARES DE ESTUDO PARA O PERÍODO DE ISOLAMENTO – COVID 19**, referentes a semana 31 de **AGOSTO** a **04 de SETEMBRO de 2020**. Contamos com sua participação para que todas essas atividades sejam realizadas pelo seu filho.

No roteiro a seguir estão as atividades e todas as orientações para sua execução. Tudo está descrito de forma simples. Qualquer dúvida estarei a disposição no Whatsapp.

Abraços.

Professora Silvana.

VÍDEO OU ÁUDIO DA EXPLICAÇÃO DA PROF^a.	➤ Assista ao Vídeo/áudio explicativo da professora.
O QUE VAI ESTUDAR?	Língua Portuguesa: <ul style="list-style-type: none">➤ Produção escrita de frases e textos;➤ Leitura e interpretação;➤ Ortografia: palavras com S;➤ Atenção e raciocínio lógico; Matemática: <ul style="list-style-type: none">➤ Atenção, concentração, percepção visual.➤ Raciocínio lógico;➤ Cálculo mental;➤ Adições e subtrações simples;➤ Sequência numérica de 2 em 2, 3 em 3 e 4 em 4;
PARA QUE VAMOS ESTUDAR ESSES CONTEÚDOS?	<ul style="list-style-type: none">➤ Para desenvolver atenção e concentração.➤ Para aprender a escrever corretamente as palavras.➤ Para aprender a escrever textos;➤ Para treinar a leitura e interpretar.

	<ul style="list-style-type: none"> ➤ Para desenvolver o raciocínio e criar estratégias. ➤ Para melhorar a coordenação motora; ➤ Para desenvolver habilidade de cálculo mental;
COMO VAMOS ESTUDAR ESSES CONTEÚDOS?	<ul style="list-style-type: none"> ➤ Organize um ambiente tranquilo e fique atento as explicações dadas pela professora no whatsapp. ➤ Organize-se com as atividades para não acumular. ➤ Se tiver dúvida pergunte no whatsapp para a professora para nova explicação.
COMO VAMOS REGISTRAR O QUE APRENDEMOS?	<ul style="list-style-type: none"> ➤ Buscando as atividades impressas disponibilizadas pela escola na biblioteca ➤ Lendo e preenchendo de acordo com as orientações as atividades enviadas completamente, sem deixar nada em branco ou incompleto. ➤ Ouvindo atentamente as explicações que a professora envia pelo whatsapp e chamando quando não entender ou conseguir fazer as atividades. ➤ Devolvendo as atividades semanalmente para que a professora faça as correções necessárias.

LÍNGUA PORTUGUESA

ATIVIDADES:

1. OBSERVE O DESENHO E COMPLETE AS FRASES:



EU SOU UM _____.

MEU NOME É _____.

MEU LATIDO É _____.



EU SOU UM _____.

MEU NOME É _____.

MINHA MÃE É UMA _____.

GOSTO DE COMER _____.



EU SOU UM _____.

TENHO MEDO DOS _____.

GOSTO DE COMER _____.



EU SOU UM _____.

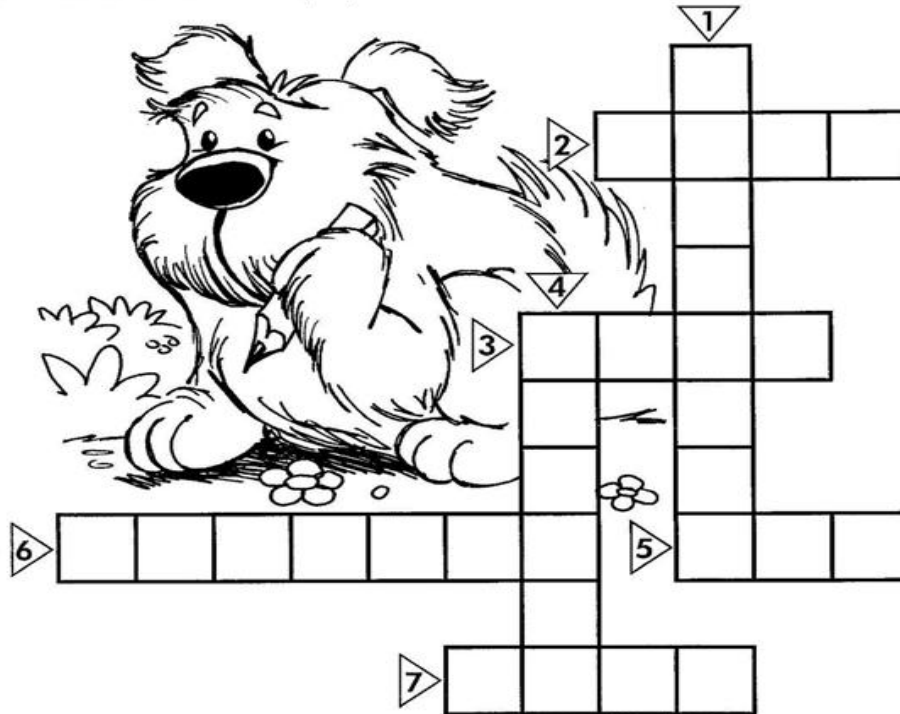
MEU NOME É _____.

EU NÃO VIVO FORA DA _____.

EU _____ NADO MUITO BEM.

2. LEIA E RESOLVA A CRUZADINHA:

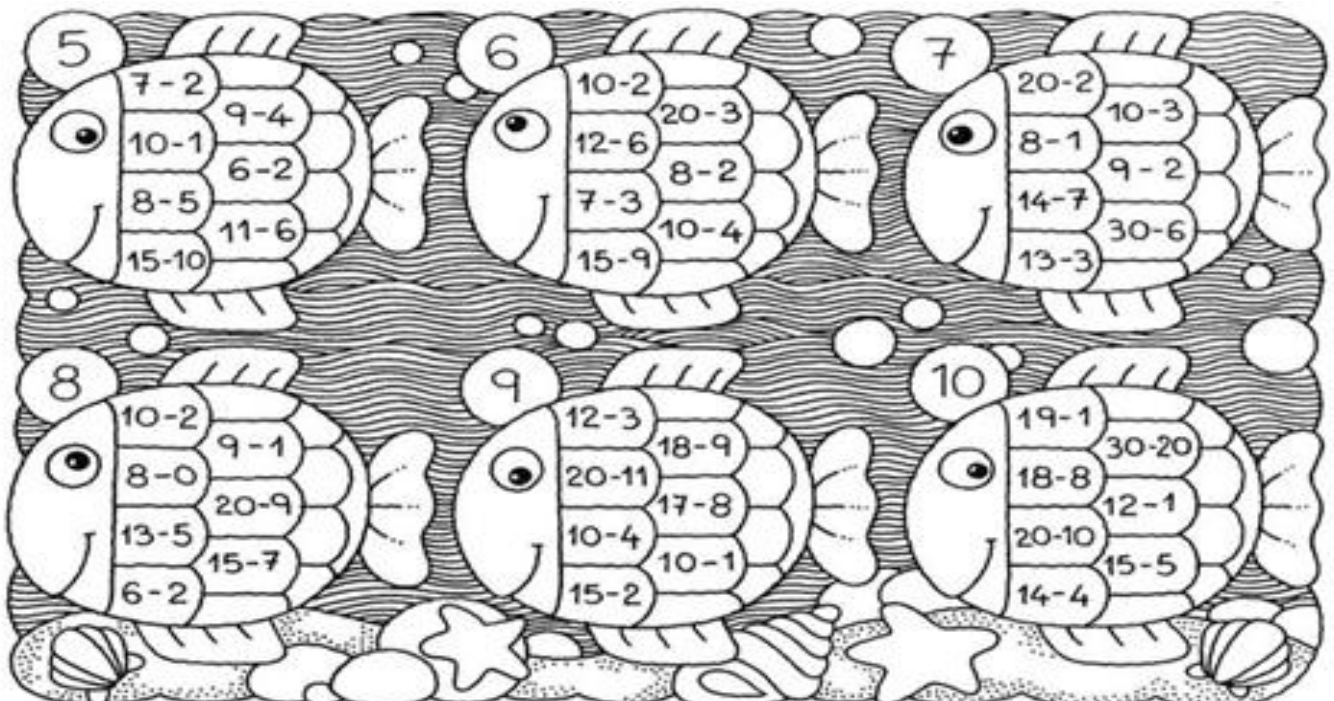
- 1- A mulher usa para dormir. (camisola)
- 2- Utilizamos para plantar flores. (vaso)
- 3- Onde moramos. (casa)
- 4- Usamos no frio. (casaco)
- 5- As aves usam para voar. (asa)
- 6- Usamos para cortar papel. (tesoura)
- 7- Nome de uma flor. (rosa)




MATEMÁTICA

ATIVIDADES:



1. RESOLVA AS OPERAÇÕES E PINTE AS ESCAMAS QUE TENHAM O RESULTADO IGUAL AO NÚMERO EM DESTAQUE:







2. OBSERVE, DESCUBRA O SEGREDO E COMPLETE AS SEQUÊNCIAS:







3. REGISTRE A QUANTIDADE DE CADA DADO, DEPOIS RESOLVA A ADIÇÃO:





 + =





 + =





 + =



 + =



 + =



 + =



 + =



 + =